

CADDIE BOOK

2024



23-25.08.2024



PIĄTEK 23.08.2024 DZIEŃ TRENINGOWY

12:00 - 20:00	Pole gotowe do treningu
12:00 - 20:00	Turniej Doubles
14:00 - 18:00	Odbiór player packów

SOBOTA 24.08.2024 RUNDA 1 & 2

09:00	Start 1 rundy
13:00 - 14:00	Lunch break
14:30	Start 2 rundy
Po zakończeniu drugiej rundy	Konkurs putt'ów

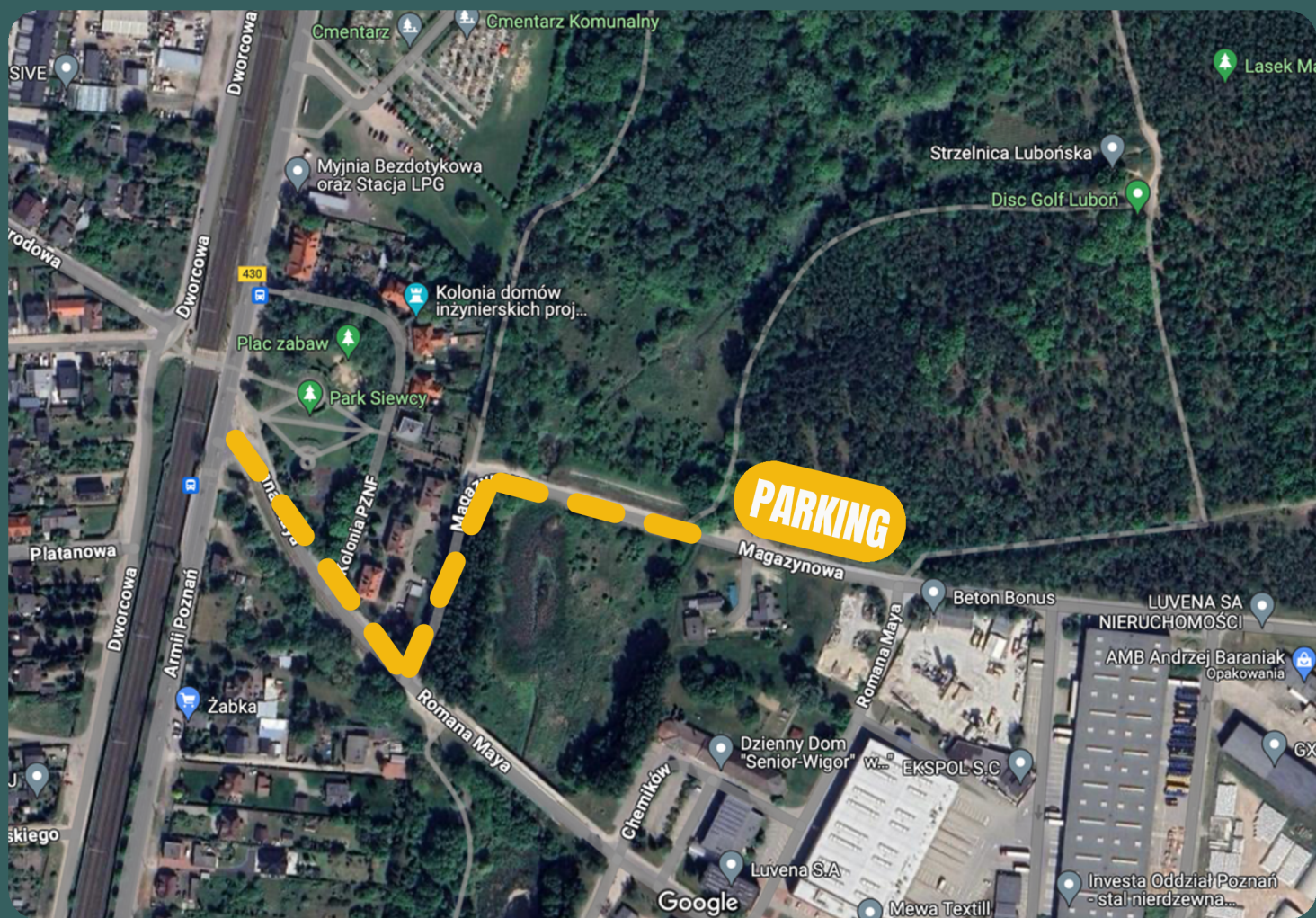
NIEDZIELA 25.08.2024 RUNDA FINAŁOWA I CEREMONIA ROZDANIA NAGRÓD

10:00	Start 3 rundy
14:00	Ceremonia zakończenia turnieju

DOJAZD, PARKING



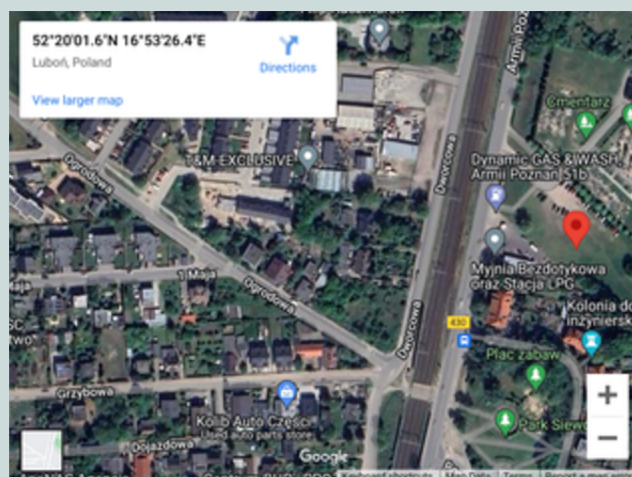
DISC GOLF LUBOŃ



NAJLEPSZA OPCJA



ALTERNATYWA



PARTNERZY + KONKURSY



INNISVA
★ EUROPE ★



ŚwiatDysków.pl
DISC GOLF · ULTIMATE



disclosophy

CTP (TYLKO W SOBOTE)

MPO

DOŁEK nr 7 i 17

FPO

DOŁEK nr 2 i 5

MP40

DOŁEK nr 3 i 10

MA3

DOŁEK nr 6 i 12

BIRDIE HUNT (TYLKO W SOBOTE)

MAPA POLA



UWAGA: Mapa ogólna jest mapą poglądową. OB oraz MANDO na poszczególnych dołkach znajdziesz na teesign każdego z dołków.

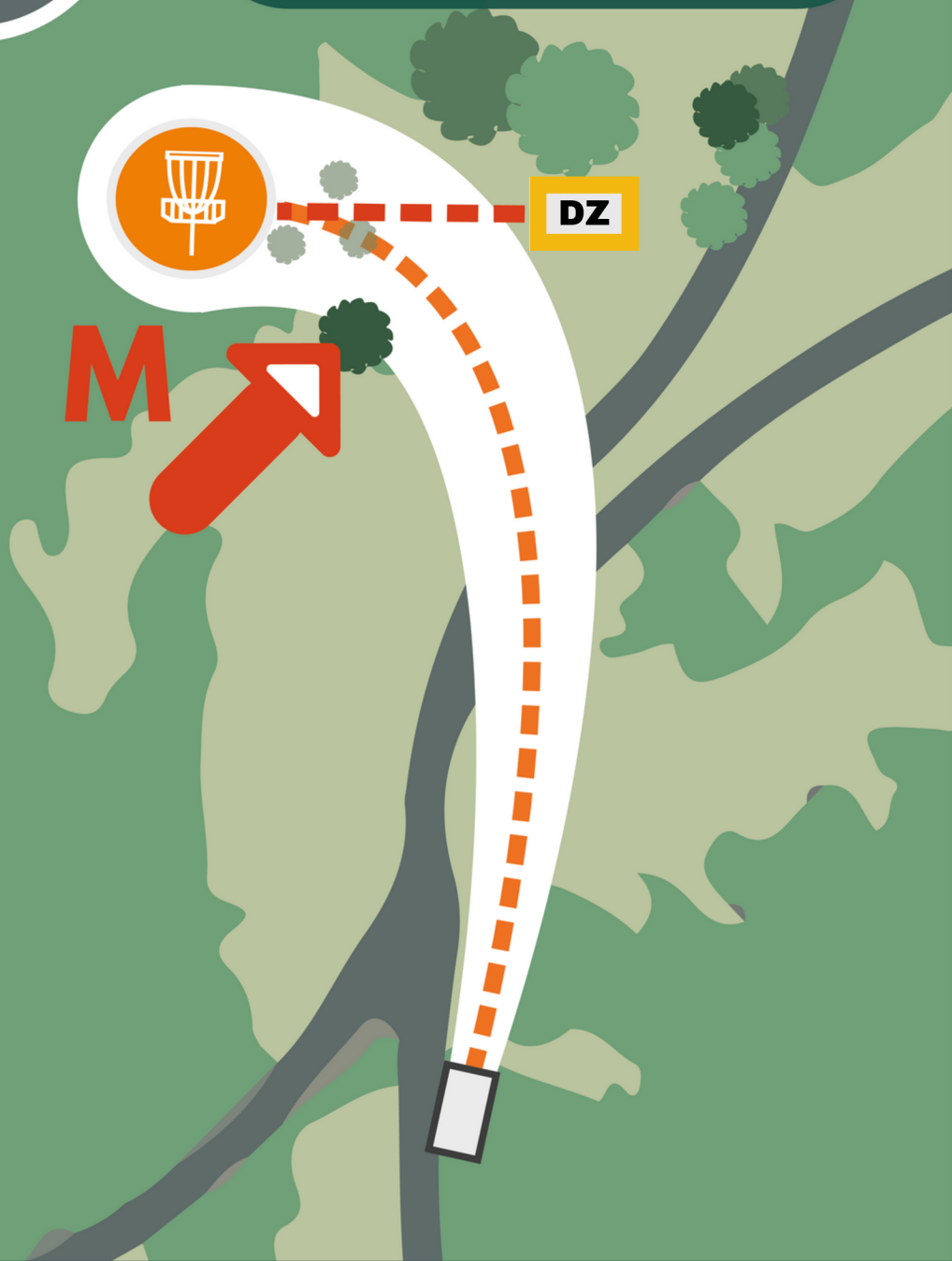


Dołek	1	2	3	4	5	6	7	8	9	10	11	12	13	14	15	16	17	18	19	20	Total
Par	3	3	3	4	3	3	3	5	3	3	4	3	4	3	4	4	3	3	3	5	69
Długość	105m	67m	95m	215m	55m	77m	93m	259m	128m	104m	176m	83m	184m	131m	102m	152m	106m	88m	77m	197m	2494m

1

PAR 3

ODLEGŁOŚĆ
105 M



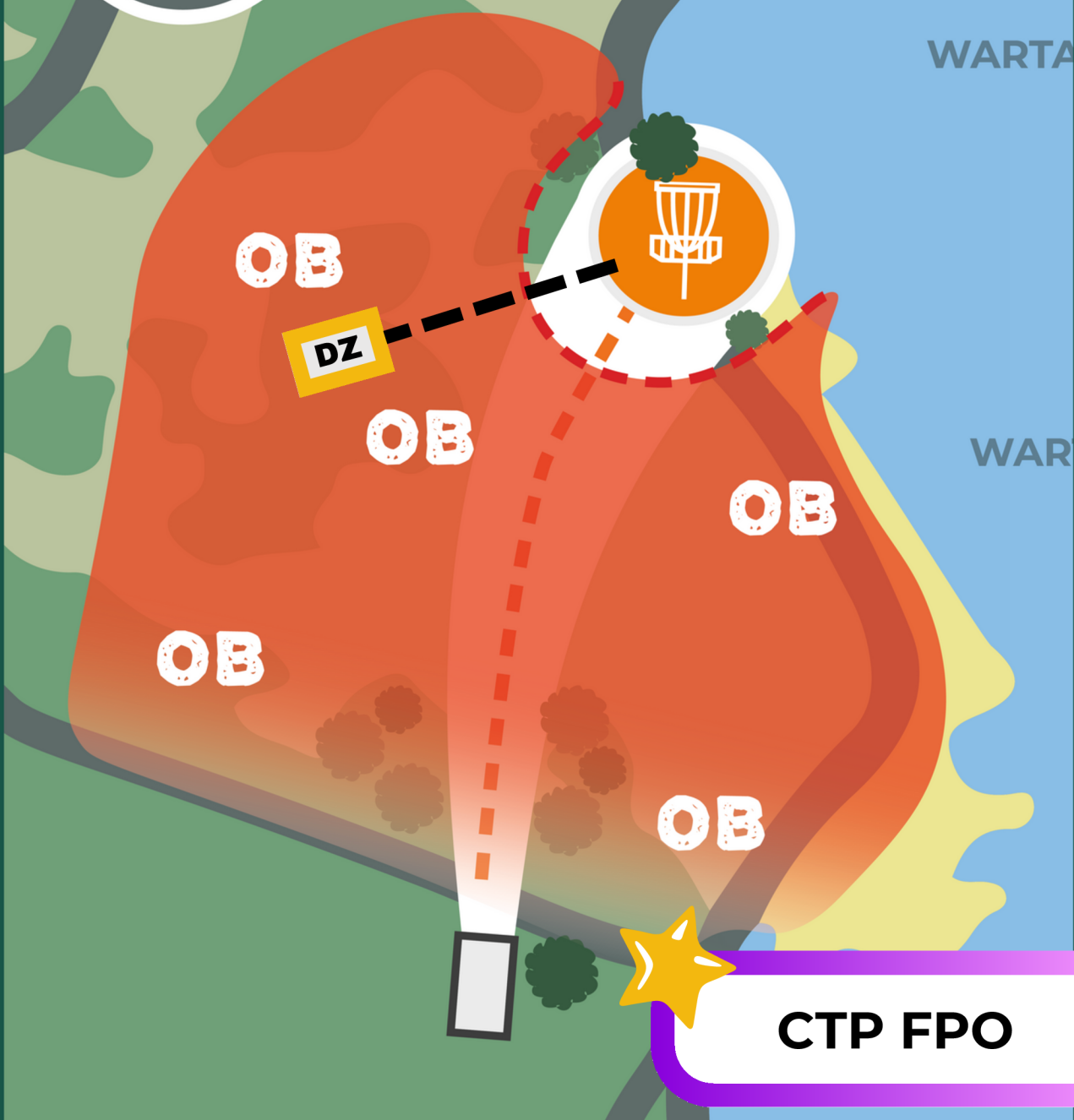
MANDO: Dyski nie mogą przekraczać wyznaczonej linii po lewej stronie oznaczonego drzewa. Jeśli MANDO nie zostanie trafione, należy udać się na DZ +1 rzut karny.

UWAGA: Przed rzutem zawsze upewnij się czy przed tobą nie ma osób, które mógłbyś trafić lub zranić dyskiem..

2

PAR 3

ODLEGŁOŚĆ
67 M



CTP FPO

DROP ZONE: Po każdym rzucie z tee, który ląduje w OB, następny rzut musi być wykonany z DZ lub z TEE; +1 rzut karny. Standardowe zasady OB obowiązują przy wszystkich innych rzutach.

OB: Dysk otoczony wodą i poza obszarem oznaczonym CZERWONYMI palikami.

3

PAR 3

ODLEGŁOŚĆ
95 M

HAZARD

HAZARD

M



DZ

WARTA

WARTA

CTP MP40

MANDO: Dyski nie mogą przekraczać wyznaczonej linii po lewej stronie oznaczonego drzewa. Jeśli MANDO nie zostanie trafione, należy udać się na DZ +1 rzut karny.

HAZARD: Dysk, który wylądował w obszarze ograniczonym NIEBIESKIMI palikami, gra z miejsca, w którym wylądował i otrzymuje +1 rzut karny.

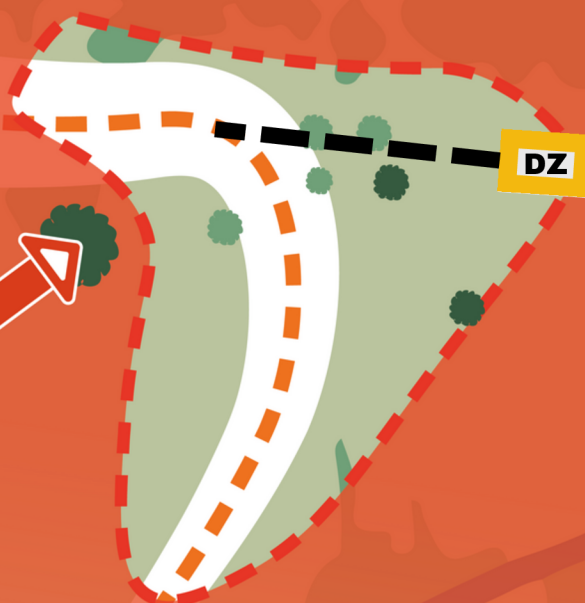
4

PAR 4

ODLEGŁOŚĆ
215 M

OB

OB



OB

OB

OB

OB

DROP ZONE: Po każdym rzucie z tee, który ląduje w OB, następny rzut musi być wykonany z DZ lub z TEE +1 rzut karny. Standardowe zasady OB obowiązują przy wszystkich innych rzutach.

MANDO: Dyski nie mogą przekraczać wyznaczonej linii po lewej stronie oznaczonego drzewa. Jeśli MANDO nie zostanie trafione, należy udać się na DZ +1 rzut karny.

OB: Poza obszarem oznaczonym CZERWONYMI palikami (w tym teren przy TEE).

5

PAR 3

ODLEGŁOŚĆ
55 M



CTP FPO

UWAGA: Przed rzutem zawsze upewnij się czy przed tobą nie ma osób, które mógłbyś trafić lub zranić dyskiem.

6

PAR 3

ODLEGŁOŚĆ
77 M



CTP MA3

UWAGA: Przed rzutem zawsze upewnij się czy przed tobą nie ma osób, które mógłbyś trafić lub zranić dyskiem.

7

PAR 3

ODLEGŁOŚĆ
93 M



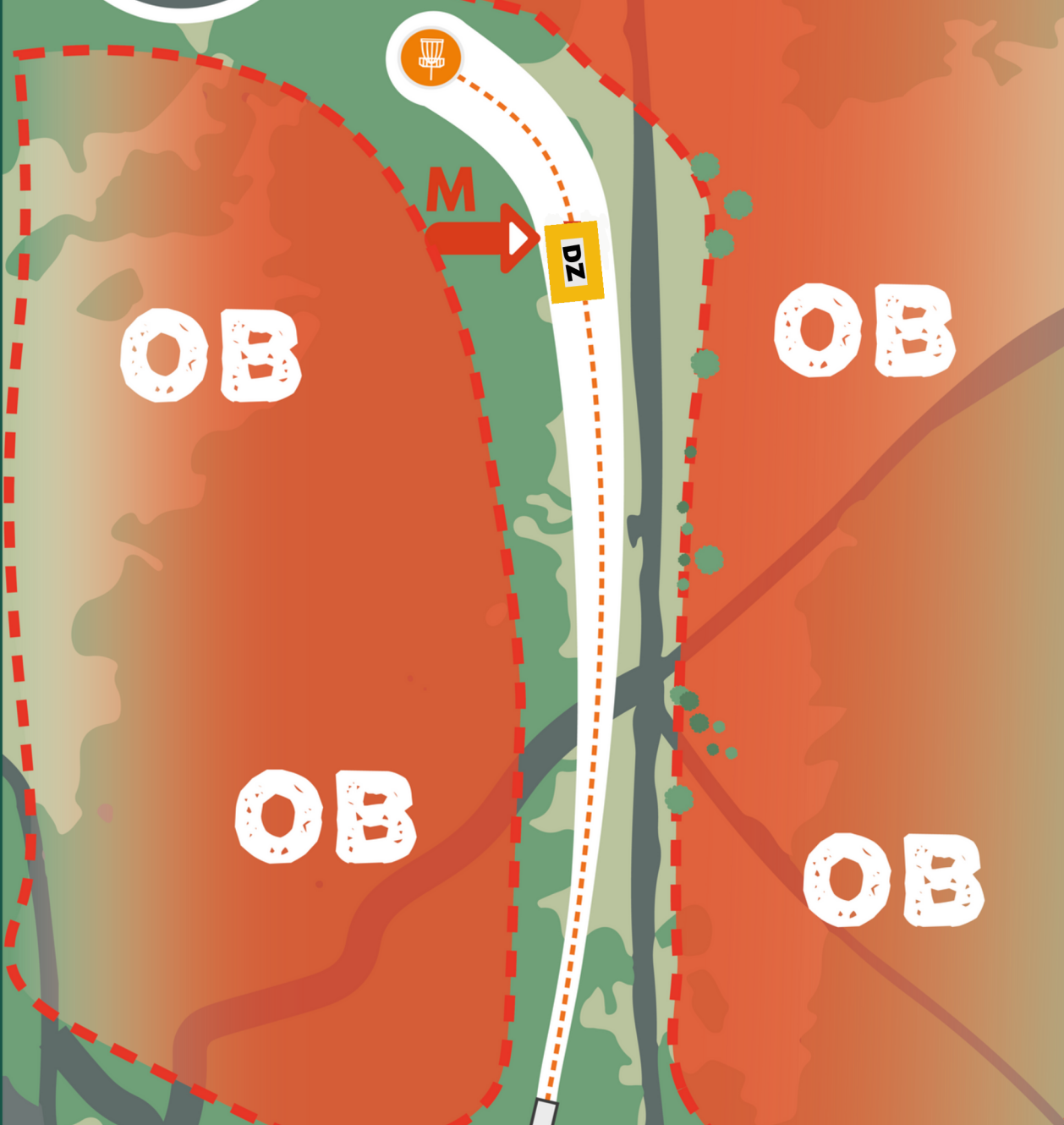
CTP MPO

UWAGA: Przed rzutem zawsze upewnij się czy przed tobą nie ma osób, które mógłbyś trafić lub zranić dyskiem.

8

PAR 5

ODLEGŁOŚĆ
259 M



MANDO: Dyski nie mogą przekraczać wyznaczonej linii po lewej stronie oznaczonego drzewa. Jeśli MANDO nie zostanie trafione, należy udać się na DZ +1 rzut karny.

OB: Poza obszarem oznaczonym CZERWONYMI palikami, linia brzoź po lewej i prawej stronie oraz za koszem.

UWAGA: Przed rzutem zawsze upewnij się czy przed tobą nie ma osób, które mógłbyś trafić lub zranić dyskiem.

9

PAR 3

ODLEGŁOŚĆ
128 M



OB

OB

OB

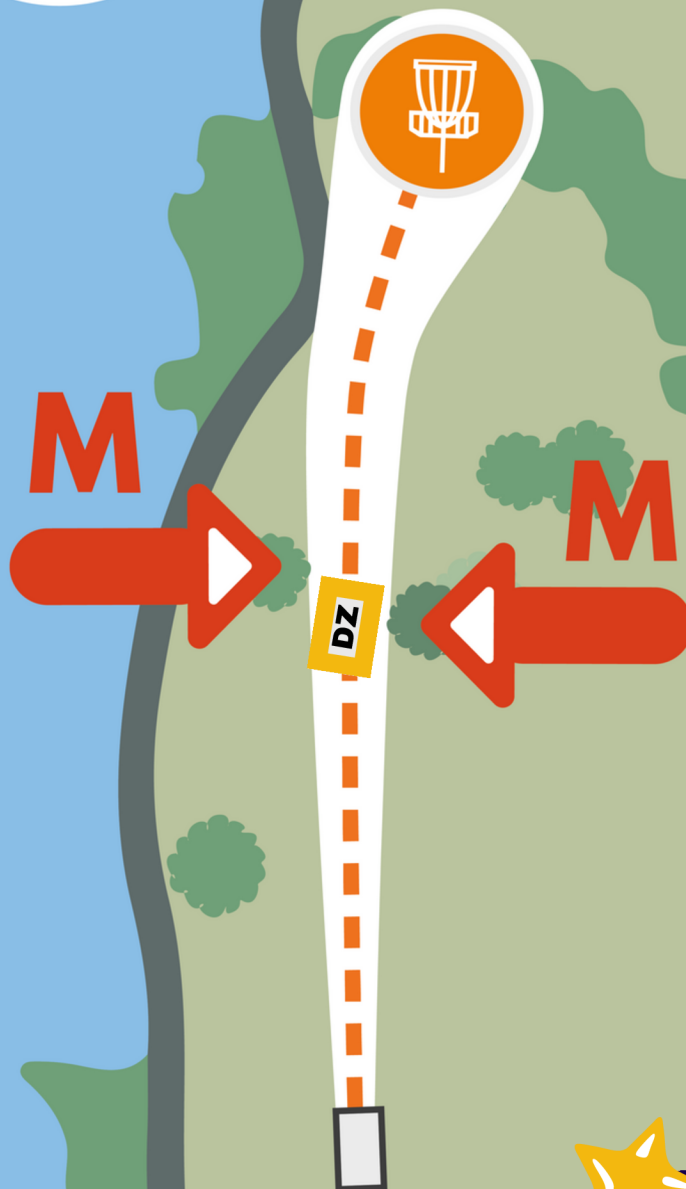
OB: Poza obszarem oznaczonym CZERWONYMI palikami, cała prawa strona.

UWAGA: Przed rzutem zawsze upewnij się czy przed tobą nie ma osób, które mógłbyś trafić lub zranić dyskiem.

10

PAR 3

ODLEGŁOŚĆ
104 M



CTP MP40

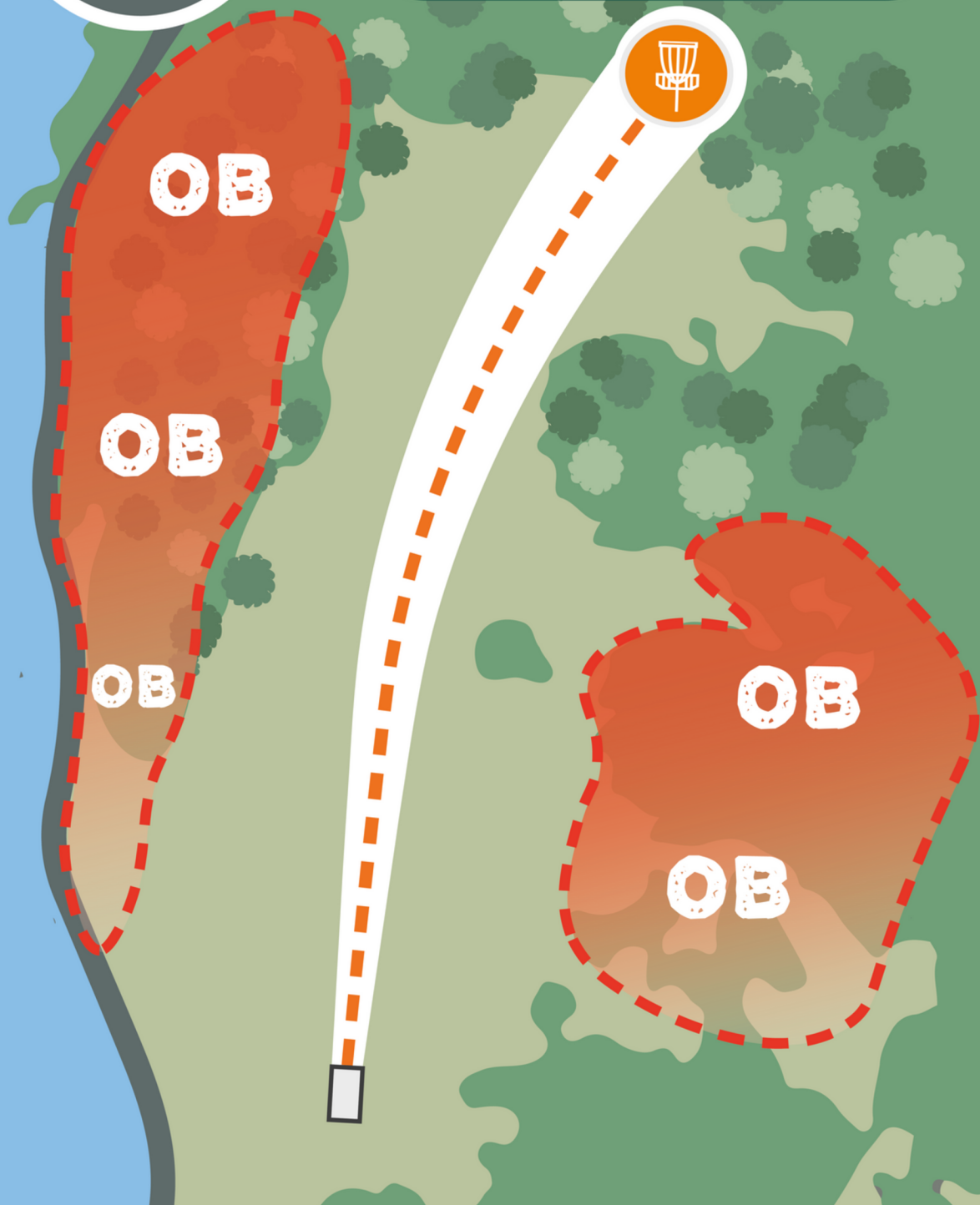
MANDO: Dyski nie mogą przekraczać wyznaczonej linii na zewnątrz oznaczonych drzew. Jeśli DOUBLE MANDO nie zostanie trafione, należy udać się na DZ +1 rzut karny.

UWAGA: Przed rzutem zawsze upewnij się czy przed tobą nie ma osób, które mógłbyś trafić lub zranić dyskiem.

11

PAR 4

ODLEGŁOŚĆ
176 M



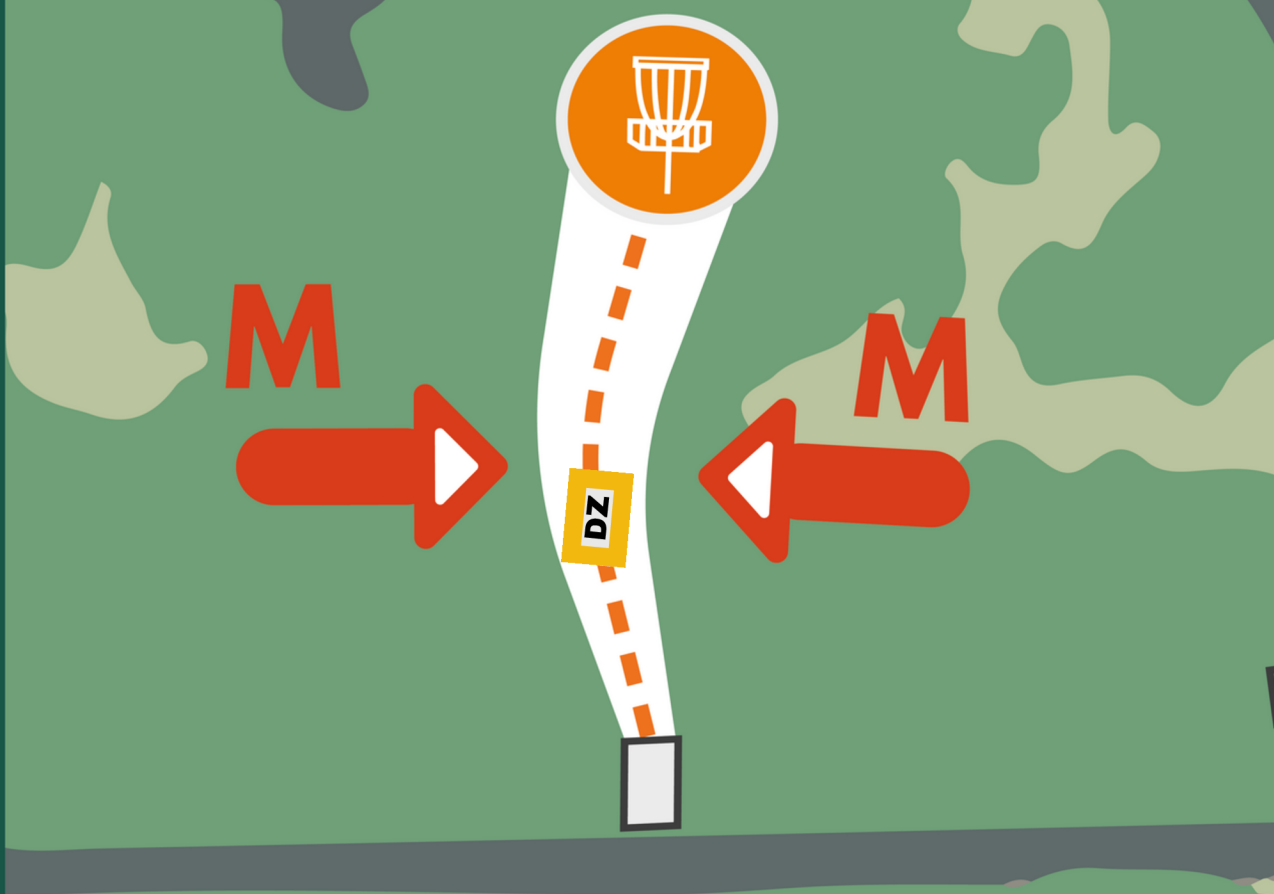
OB: Poza obszarem oznaczonym CZERWONYMI palikami, kolczaste krzewy po lewej i prawej stronie.

UWAGA: Przed rzutem zawsze upewnij się czy przed tobą nie ma osób, które mógłbyś trafić lub zranić dyskiem.

12

PAR 3

ODLEGŁOŚĆ
83 M



★
CTP MA3

MANDO: Dyski nie mogą przekraczać wyznaczonej linii na zewnątrz oznaczonych drzew. Jeśli DOUBLE MANDO nie zostanie trafione, należy udać się na DZ +1 rzut karny.

UWAGA: Przed rzutem zawsze upewnij się czy przed tobą nie ma osób, które mógłbyś trafić lub zranić dyskiem.

13

PAR 4

ODLEGŁOŚĆ
184 M



OB

OB

OB

OB

OB

OB: Poza obszarem oznaczonym CZERWONYMI palikami, linia brzoź po prawej stronie oraz za koszem.

UWAGA: Przed rzutem zawsze upewnij się czy przed tobą nie ma osób, które mógłbyś trafić lub zranić dyskiem.

14

PAR 3

ODLEGŁOŚĆ
131 M

OB



OB

OB

DZ

M

MANDO: Dyski nie mogą przekraczać wyznaczonej linii po prawej stronie oznaczonego drzewa. Jeśli MANDO nie zostanie trafione, należy udać się na DZ +1 rzut karny.

OB: Poza obszarem oznaczonym CZERWONYMI palikami, fairway poprzedniego dołka po prawej stronie oraz za koszem.

15

PAR 4

ODLEGŁOŚĆ
102 M



UWAGA: Przed rzutem zawsze upewnij się czy przed tobą nie ma osób, które mógłbyś trafić lub zranić dyskiem.

16

PAR 4

ODLEGŁOŚĆ
152 M



UWAGA: Przed rzutem zawsze upewnij się czy przed tobą nie ma osób, które mógłbyś trafić lub zranić dyskiem.

17

PAR 3

ODLEGŁOŚĆ
106 M



CTP MPO

UWAGA: Przed rzutem zawsze upewnij się czy przed tobą nie ma osób, które mógłbyś trafić lub zranić dyskiem.

18

PAR 3

ODLEGŁOŚĆ
88 M

OB

OB

OB



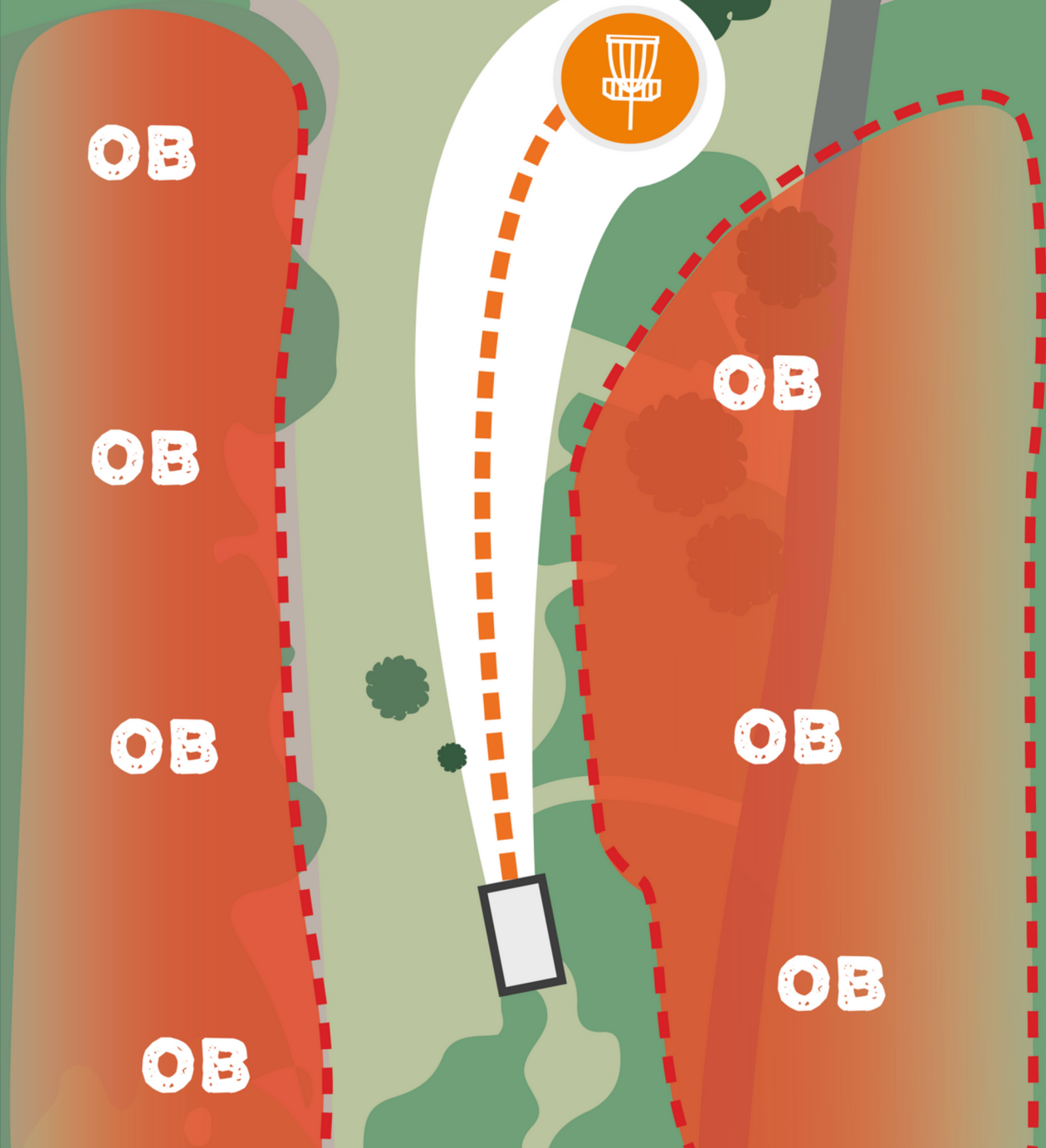
OB: Poza obszarem oznaczonym CZERWONYMI palikami, nasyp po lewej stronie.

UWAGA: Przed rzutem zawsze upewnij się czy przed tobą nie ma osób, które mógłbyś trafić lub zranić dyskiem.

19

PAR 3

ODLEGŁOŚĆ
77 M



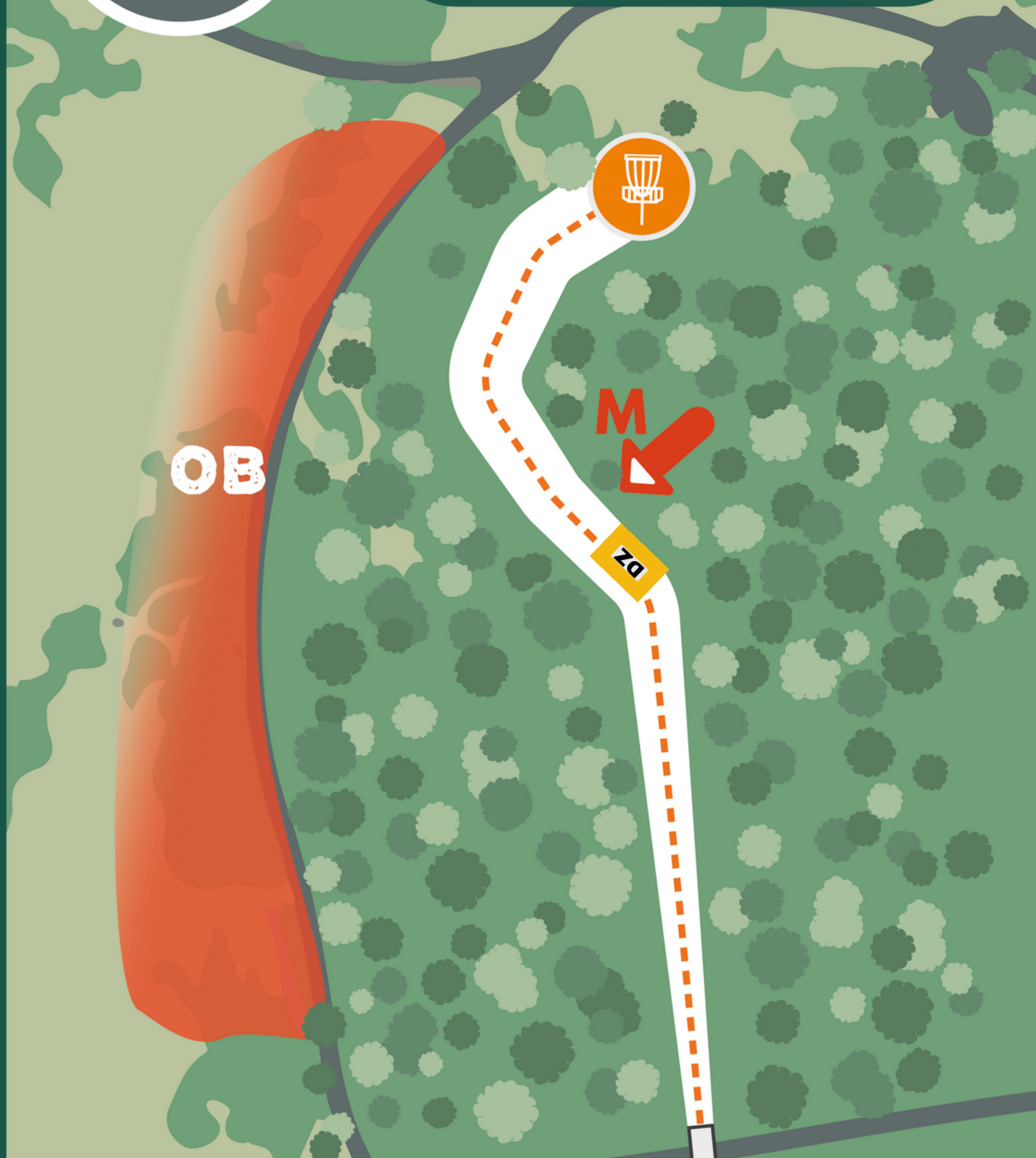
OB: Poza obszarem oznaczonym CZERWONYMI palikami, nasyp po lewej stronie, drzewa po prawej stronie.

UWAGA: Przed rzutem zawsze upewnij się czy przed tobą nie ma osób, które mógłbyś trafić lub zranić dyskiem.

20

PAR 5

ODLEGŁOŚĆ
197 M



MANDO: Dyski nie mogą przekraczać wyznaczonej linii po prawej stronie oznaczonego drzewa. Jeśli MANDO nie zostanie trafione, należy udać się na DZ +1 rzut karny.

OB: Poza obszarem oznaczonym CZERWONYMI palikami, za ścieżką po lewej stronie.